




BALANCE GENERAL
(VALORES EXPRESADOS EN MILES DE PESOS)


	30-jun <u>2012</u>
ACTIVO	553,373,900
ACTIVO CORRIENTE	27,082,547
Efectivo	16,905,427
Caja	25,357
Depósitos en Instituciones Financieras	16,880,070
Deudores	9,810,913
Ingresos no Tributarios	6,813,032
Servicios Públicos	355,692
Transferencias por Cobrar	2,279,308
Avances y Anticipos Entregados	329,012
Otros Deudores	417,496
Provisión para Deudores	(383,627)
OTROS ACTIVOS	366,207
Bienes y Servicios Pagados por anticipado	26,088
Cargos Diferidos	132,687
Obras y Mejoras en Propiedad Ajena	207,432
PROPIEDAD PLANTA Y EQUIPO	71,499,160
Terrenos	25,429,901
Propiedad Planta y Equipo en Tránsito	63,332
Bienes Muebles en Bodega	225,397
Edificaciones	6,419,807
Plantas y Ductos	12,657,028
Redes, Líneas y Cables	55,987,196
Maquinaria y Equipo	999,285
Eq. Médico y Científico	2,107,460
Muebles, Enseres y Equipo de Oficina	1,152,350
Eq. de Comunicación y Computación	2,722,429
Eq. de Transporte, Tracción y Elevación	1,485,012
Eq. Comedor, Cocina, Despensa y Hotelería	29,240
Depreciación Acumulada	(37,687,460)
Provisión Propiedad Planta y Equipo	(91,817)
ACTIVO LARGO PLAZO	241,282,592
Deudores	3,699,427
Ingresos no Tributarios	144
Servicios Públicos	251,458
Otros Deudores	3,447,825
Inversiones	237,583,165
Inversión Admón de Liquidez-Renta Fija	16,608,760
Inversiones Patrimoniales en Entidades no controladas	26,405
Inversiones Patrimoniales controladas	220,948,000
OTROS ACTIVOS	213,509,601
Bienes entregados a Terceros	637,423
Intangibles	1,621,018
Amortización Acumulada Intangibles	(1,409,912)
Valorizaciones	212,661,072
TOTAL ACTIVO	553,373,900
CUENTAS DE ORDEN DEUDORAS	8,273,259
Derechos Contingentes	5,662,382
Deudoras de Control	2,610,877
CUENTAS ACREEDORAS POR CONTRA	128,624,459




BALANCE GENERAL
(VALORES EXPRESADOS EN MILES DE PESOS)

	30-jun <u>2012</u>
PASIVO	16,452,075
PASIVO CORRIENTE	9,724,006
Operaciones de Crédito Público	390,250
Operación de Crédito Público Interna a corto plazo	390,250
Cuentas por Pagar	8,133,910
Adquisición de Bienes y Servicios Nacionales	320,923
Acreedores	27,308
Retención en la Fuente e Impuesto de Timbre	89,239
Impuestos, Contribuciones y Tasas por Pagar	17,635
Avances y anticipos recibidos	7,564,383
Depósitos Recibidos en Garantía	114,422
Obligación Laboral y de Seguridad Social Int	407,678
Salarios y Prestaciones Sociales	407,678
Otros pasivos	214,588
Recaudos a Favor de Terceros	61,630
Cargos Diferidos	152,958
PASIVOS ESTIMADOS	577,580
Provisión Prestaciones Sociales B167	577,580
PASIVO LARGO PLAZO	6,728,069
Operaciones de Crédito Público	971,250
Operaciones de Crédito Público Interna a Largo Plazo	971,250
Obligación Laboral y de Seguridad Social Int	116,432
Salarios y Prestaciones Sociales	116,432
PASIVOS ESTIMADOS	4,660,559
Provisión Para Contingencias	4,660,559
OTROS PASIVOS	979,828
Créditos Diferidos	979,828
TOTAL PASIVO	16,452,075
PATRIMONIO	536,921,825
Patrimonio Institucional	
Capital Fiscal	116,530,577
Superavit por Donaciones	13,561,207
Superavit por Valorización	212,661,072
Superavit por el Metodo de Participación Patrimonial	174,090,697
Patrimonio Institucional Incorporado	7,956,372
Provisión, Depreciaciones y Amortizaciones	(1,006,586)
Resultado del Ejercicio	13,128,486
TOTAL PASIVO Y PATRIMONIO	553,373,900
CUENTAS DE ORDEN ACREEDORAS DE CONTROL	5,662,382
DEUDORAS POR CONTRA	8,273,259


LUDWING ARLEY ANAYA MENDEZ
Director General


CLAUDIA P. CARVAJAL M
Contadora Pública
TP-29394-T


ALBERTO HERRERA AYALA
Revisor Fiscal
TP-10136-T

**ESTADO ACTIVIDAD FINANCIERA, ECONOMICA Y SOCIAL Y AMBIENTAL**

(VALORES EXPRESADOS EN MILES DE PESOS)

30-jun
2,012**INGRESOS**

INGRESOS FISCALES	22,224,033
Ingresos No Tributarios	
Ingresos no Tributarios	22,224,033
VENTA DE BIENES	30,082
Productos Agropecuarios, de Sivicultura y pesca	30,082
VENTA DE SERVICIOS	48,536
Otros Servicios	48,536
TRANSFERENCIAS	28,296
Corrientes de las Empresas	28,296
OTROS INGRESOS	5,061,298
Financieros	536,562
Otros Ingresos Ordinarios	1,013,099
Extraordinarios	3,510,921
Ajuste Ejercicios Anteriores	716
TOTAL INGRESOS	27,392,245

GASTOS

ADMINISTRATIVOS	3,617,106
Sueldos y Salarios	1,359,913
Contribuciones Imputadas	23,556
Contribuciones Efectivas	256,911
Aportes sobre la Nómina	39,946
Generales	1,832,718
Impuestos, Contribuciones y Tasas	104,062
DE OPERACIÓN	6,415,426
Sueldos y Salarios	2,048,176
Contribuciones Efectivas	269,168
Aportes sobre la Nómina	79,179
Generales	3,576,655
Impuestos, Contribuciones y Tasas	442,248
PROVISION, AGOTAMIENTO Y DEPRECIACION	681,140
Provisión para Deudores	30,911
Provisión para Contingencias	650,229


GASTO PUBLICO SOCIAL	3,331,133
Medio Ambiente	3,331,133




ESTADO ACTIVIDAD FINANCIERA, ECONOMICA Y SOCIAL Y AMBIENTAL

(VALORES EXPRESADOS EN MILES DE PESOS)


	<u>30-jun</u> 2,012
OTROS GASTOS	218,954
Intereses	60,473
Comisiones	1,173
Otros Gastos	148,484
Extraordinarios	0
Ajuste Ejercicios Anteriores	8,824
TOTAL GASTOS	14,263,759
UTILIDAD DEL EJERCICIO	13,128,486



LUDWING ARVEY ANAYA MENDEZ
Director General



CLAUDIA P. CARVAJAL M
Contadora Pública
TP-29394-T



ALBERTO HERRERA AYALA
Revisor Fiscal
TP-10136-T