


**Balance General Comparativo 2009 – 2008**


(Cifras en miles de pesos)


	<u>NOTAS</u>	<u>DICIEMBRE 31 DE</u> <u>2009</u>	<u>DICIEMBRE 31 DE</u> <u>2008</u>
<b>ACTIVO</b>		<b>434.791.633</b>	<b>421.098.329</b>
<b>ACTIVO CORRIENTE</b>		<b>23.737.622</b>	<b>26.057.872</b>
<b>Efectivo</b>	<b>3</b>	<b>14.994.943</b>	<b>9.817.691</b>
Caja		58.444	29.613
Depósitos en Instituciones Financieras		14.936.499	9.788.078
<b>Deudores</b>		<b>8.620.795</b>	<b>10.080.449</b>
Ingresos no Tributarios	<b>4</b>	5.944.178	6.582.100
Servicios Públicos	<b>5</b>	426.539	395.971
Transferencias por Cobrar	<b>6</b>	1.187.550	2.964.591
Préstamos Concedidos	<b>7</b>	0	464.386
Avances y Anticipos Entregados	<b>8</b>	802.531	527.043
Anticipos o saldo a favor de Impuestos y Contribuciones	<b>9</b>	51.461	0
Otros Deudores	<b>10</b>	526.055	235.664
Provisión para Deudores	<b>11</b>	(317.519)	(1.089.306)
<b>Inversiones</b>		<b>0</b>	<b>6.000.000</b>
Inversiones Admón de Líquidez - Renta Fija	<b>12</b>	0	6.000.000
<b>OTROS ACTIVOS</b>		<b>121.884</b>	<b>159.732</b>
Gastos Pagados por Anticipado		0	11.399
Cargos Diferidos	<b>13</b>	121.884	148.333
<b>PROPIEDAD PLANTA Y EQUIPO</b>	<b>14</b>	<b>67.608.202</b>	<b>67.800.195</b>
Terrenos		15.060.208	12.934.838
Construcciones en Curso		0	82.500
Bienes Muebles en Bodega		42.148	80.550
Edificaciones		6.408.679	6.248.408
Plantas y Ductos		12.667.315	12.667.315
Redes, Líneas y Cables		55.984.946	56.469.473
Maquinaria y Equipo		1.528.478	1.320.055
Eq. Médico y Científico		1.880.592	1.849.465
Muebles, Enseres y Equipo de Oficina		1.099.545	1.047.030
Eq. de Comunicación y Computación		2.856.062	2.648.114
Eq. de Transporte, Tracción y Elevación		1.236.862	1.236.862
Eq. Comedor, Cocina, Despensa y Hotelería		22.040	22.040
Depreciación Acumulada		(31.178.673)	(28.806.455)
<b>ACTIVO LARGO PLAZO</b>		<b>225.261.331</b>	<b>225.914.474</b>
<b>Deudores</b>		<b>4.287.545</b>	<b>4.940.688</b>
Ingresos no Tributarios	<b>4</b>	1.103.661	1.928.501
Servicios Públicos	<b>5</b>	398.215	722.530
Préstamos Concedidos	<b>7</b>	0	2.289.657
Otros Deudores	<b>8</b>	2.785.669	0
<b>Inversiones</b>		<b>220.973.786</b>	<b>220.973.786</b>
Inversiones Patrimoniales en Entidades no controladas	<b>15</b>	26.355	26.355
Inversiones Patrimoniales controladas	<b>16</b>	220.948.000	220.948.000
Provision Para Protección Inversiones		(569)	(569)
<b>OTROS ACTIVOS</b>		<b>118.184.478</b>	<b>101.325.788</b>
Bienes entregados a Terceros	<b>17</b>	679.835	679.835
Amortización Acumulada de Bienes entregados a terceros		(585)	(585)
Intangibles	<b>18</b>	1.459.825	1.338.609
Amortización Acumulada Intangibles	<b>19</b>	(1.317.142)	(1.308.451)
Valorizaciones	<b>20</b>	117.362.545	100.616.380
<b>TOTAL ACTIVO</b>		<b>434.791.633</b>	<b>421.098.329</b>
<b>CUENTAS DE ORDEN DEUDORAS</b>	<b>34</b>	<b>8.307.616</b>	<b>6.383.479</b>
Derechos Contingentes		4.744.435	2.566.006
Deudoras de Control		3.563.181	3.817.473
<b>CUENTAS ACREEDORAS POR CONTRA</b>	<b>35</b>	<b>231.949.074</b>	<b>148.905.045</b>



	NOTAS	DICIEMBRE 31 DE 2009	DICIEMBRE 31 DE 2008
<b>PASIVO</b>		<b>16.651.373</b>	<b>18.843.807</b>
<b>PASIVO CORRIENTE</b>		<b>6.581.651</b>	<b>10.897.562</b>
<b>Operaciones de Crédito Público</b>	<b>21</b>	<b>507.250</b>	<b>405.250</b>
Operación de Crédito Público Interna a corto plazo		507.250	405.250
<b>Cuentas por Pagar</b>		<b>5.344.461</b>	<b>9.528.404</b>
Adquisición de Bienes y Servicios Nacionales	<b>22</b>	368.797	61.420
Intereses por pagar	<b>23</b>	38.590	45.427
Acreedores	<b>24</b>	660.543	630.469
Retención en la Fuente e Impuesto de Timbre	<b>25</b>	215.975	235.875
Impuestos, Contribuciones y Tasas por Pagar	<b>26</b>	6.619	5.142
Avances y anticipos recibidos	<b>27</b>	3.559.513	8.529.463
Depósitos Recibidos en Garantía	<b>28</b>	494.424	20.608
<b>Obligación Laboral y de Seguridad Social Int</b>	<b>29</b>	<b>483.046</b>	<b>396.151</b>
Salarios y Prestaciones Sociales		482.646	396.151
Pensiones y prestaciones económicas por pagar		400	0
<b>Otros pasivos</b>		<b>246.894</b>	<b>567.757</b>
Recaudos a Favor de Terceros	<b>30</b>	27.071	19.820
Créditos Diferidos	<b>31</b>	219.823	547.937
<b>PASIVO LARGO PLAZO</b>		<b>10.069.722</b>	<b>7.946.245</b>
<b>Operaciones de Crédito Público</b>	<b>21</b>	<b>2.270.000</b>	<b>2.777.250</b>
Operaciones de Crédito Público Interna a Largo Plazo		2.270.000	2.777.250
<b>Obligación Laboral y de Seguridad Social Int</b>	<b>29</b>	<b>138.527</b>	<b>138.527</b>
Salarios y Prestaciones Sociales		138.527	138.527
<b>PASIVOS ESTIMADOS</b>		<b>4.784.527</b>	<b>2.153.800</b>
Provisión para Contingencias	<b>32</b>	4.784.527	2.153.800
<b>OTROS PASIVOS</b>		<b>2.876.668</b>	<b>2.876.668</b>
Créditos Diferidos	<b>31</b>	2.876.668	2.876.668
<b>PATRIMONIO</b>		<b>418.140.260</b>	<b>402.254.522</b>
<b>Patrimonio Institucional</b>	<b>33</b>		
Capital Fiscal		114.502.196	113.152.960
Superavit por Donaciones		13.061.981	13.061.981
Superavit por Valorización		117.362.545	100.616.379
Superavit por el Metodo de Participación Patrimonial		174.090.697	174.090.697
Provisión, Depreciaciones y Amortizaciones		(2.380.910)	(776.262)
Resultado del Ejercicio		1.503.751	2.108.767
<b>TOTAL PASIVO Y PATRIMONIO</b>		<b>434.791.633</b>	<b>421.098.329</b>
<b>CUENTAS DE ORDEN ACREEDORAS DE CONTROL</b>	<b>35</b>	<b>231.949.074</b>	<b>148.905.045</b>
<b>DEUDORAS POR CONTRA</b>	<b>34</b>	<b>8.307.616</b>	<b>6.383.479</b>

  
ELVIA HERCILIA PÁEZ GÓMEZ  
Directora General

  
CLAUDIA P. CARVAJAL MANTILLA,  
Contadora Pública  
Tarjeta Profesional No. 29394 - T

  
ALBERTO HERRERA AYALA  
Revisor Fiscal  
Tarjeta Profesional No. 10136 - T