



CORPORACION AUTONOMA REGIONAL PARA LA DEFENSA DE LA MESETA DE BUCARMANGA- CDMB
ESTADO DE SITUACIÓN FINANCIERA

AL 31 DE MAYO DE 2020

(Cifras expresadas en pesos colombianos)

		2020	2019			2020	2019
cod	ACTIVOS	31 DE MAYO	31 DE MAYO	cod	PASIVOS	31 DE MAYO	31 DE MAYO
	Activos corrientes				Pasivos corrientes		
11	Efectivo y equivalentes de efectivo	20.894.296.764	27.292.626.429	23	Prestamos por pagar	513.717.828	522.661.681
12	Inversiones e Instrumentos derivados	17.879.817	17.879.817	24	Cuentas por pagar	623.872.218	278.663.996
13	Cuentas por cobrar	65.313.031.532	44.474.272.056	25	Beneficios a Empleados	1.527.016.273	1.565.948.583
14	Prestamos por cobrar	170.527.529	193.257.514	29	Otros pasivos	5.006.927.761	2.485.847.214
15	Inventarios	149.766.671	197.945.190		Total pasivos corrientes	7.671.534.080	4.853.121.473
19	Otros activos	3.000.362.426	9.989.080.960		Pasivos no corrientes		
	Total activos corrientes	89.545.864.739	82.165.061.967	23	Prestamos por pagar	1.752.134.852	2.544.991.988
	Activos no corrientes			25	Beneficios a Empleados	3.058.958.082	3.138.303.608
12	Inversiones e Instrumentos derivados	364.082.167.645	345.019.806.325	27	Provisiones	15.509.912.780	3.408.863.024
13	Cuentas por cobrar	2.689.997.236	16.907.105.808	29	Otros pasivos	208.700.009	244.016.118
14	Prestamos por cobrar	3.323.087.744	3.743.772.891		Total pasivos no corrientes	20.529.705.723	9.336.174.738
16	Propiedades, planta y equipo	277.770.975.021	280.332.149.831		Total Pasivos	28.201.239.802	14.189.296.211
17	Bienes históricos y culturales	17.114.445.160	17.114.445.160				
19	Otros activos	1.434.568.550	935.741.033				
	Total activos no corrientes	666.415.241.356	664.053.021.047				
	Total Activos	755.961.106.095	746.218.083.014				
					PATRIMONIO		
				31	Patrimonio de las Entidades de Gobierno	727.759.866.293	732.028.786.803
					Total Patrimonio	727.759.866.293	732.028.786.803
					Total Pasivos y Patrimonio	755.961.106.095	746.218.083.014

JUAN CARLOS REYES NOVA
 Director General

CLAUDIA P. CARVAJAL MANTILLA
 Contadora Pública T.P. 29394-T

NELLY CABEZAS SANDOVAL
 Revisora Fiscal T.P.97843-T

CUENTAS DE ORDEN DEUDORAS

81 Activos contingentes	7.840.426.565
83 Deudoras de Control	3.836.627.900
89 Deudoras por el contra (CR)	(11.677.054.465)

CUENTAS DE ORDEN ACREEDORAS

91 Pasivos Contingentes	(68.428.551.570)
93 Acreedores de control	(1.017.900.924)
99 Acreedores por contra (DB)	69.446.452.494

CORPORACION AUTONOMA REGIONAL PARA LA DEFENSA DE LA MESETA DE BUCARMANGA- CDMB

ESTADO DE SITUACION FINANCIERA

AL 31 DE MAYO DE 2020

(Cifras expresadas en pesos colombianos)



	2020	2019		2020	2019
	31 DE MAYO	31 DE MAYO		31 DE MAYO	31 DE MAYO
Activo corriente	89.545.864.739	82.165.061.967	Activo no corriente	666.415.241.356	664.053.021.000
11 Efectivo y equivalente al efectivo	20.894.296.764	27.292.626.429	12 Inversiones e instrumentos derivados	364.082.167.645	345.019.806.32
1105 Caja General	29.116.000	30.223.542	1227 Inversiones en controladas contabilizadas por el metodo de participacion patrimonial	364.082.167.645	345.019.806.32
1110 Depositos en instituciones financieras	18.090.180.764	21.764.460.563	13 Cuentas por cobrar	2.689.997.236	16.907.105.80
1132 Efectivo de uso restringido	-	2.722.942.324	1311 Contribuciones, tasas e Ingresos No Tributarios	2.870.025.404	17.620.952.73
1133 Equivalentes al efectivo	2.775.000.000	2.775.000.000	1318 Prestacion de servicios publicos	319.174.271	22.654.74
12 Inversiones e instrumentos derivados	17.879.817	17.879.817	1337 Transferencias por cobrar	20.002.188	20.002.18
1224 Invesiones de administracion de liquidez al costo	17.879.817	17.879.817	1384 Otras cuentas por Cobrar	277.497.110	79.872.27
13 Cuentas por cobrar	65.313.031.532	44.474.272.056	1385 Deudas por cobrar de dificil recaudo	1.657.381.439	1.237.445.00
1311 Contribuciones, tasas e Ingresos No Tributarios	2.078.294.258	35.775.873.743	1386 Deterioro Acumulado de cuentas por cobrar	(2.454.083.177)	(2.073.821.14
1318 Prestacion de sericios publicos	19.662.531	335.177.799	14 Prestamos por cobrar	3.323.087.744	3.743.772.89
1337 Transferencias por cobrar	7.993.149.879	8.352.328.840	1415 Prestamos concedidos	3.240.023.057	3.671.892.77
1384 Otras cuentas por Cobrar	55.221.924.864	10.891.674	1477 Prestamos por cobrar de dificil recaudo	104.339.703	90.279.95
14 Prestamos por cobrar	170.527.529	193.257.514	1480 Deterioro acumulado de prestamos por cobrar	(21.275.016)	(18.399.83
1415 Prestamos concedidos	170.527.529	193.257.514	16 Propiedad planta y Equipo	277.770.975.021	280.332.149.83
15 Inventarios	149.766.671	197.945.190	1605 Terrenos	213.860.161.719	215.057.528.85
1514 Materiales y Suministros	149.766.671	197.945.190	1615 Construcciones en curso	744.596.038	-
19 Otros Activos	3.000.362.426	9.989.080.960	1640 Edificaciones	11.289.700.695	11.289.700.69
1905 Bienes y servicios pagados por anticipado	-	44.548.385	1645 Plantas Ductos y Tuneles	19.826.045.099	19.597.788.53
1906 Avances y anticipos entregados	1.502.869.597	7.972.853.938	1650 Redes Lineas y Cables	76.941.379.969	76.941.379.96
1908 Recurso entegados en Administracion	1.490.269.571	1.970.408.220	1655 Maquinaria y Equipo	906.816.094	903.273.46
1909 Depositos entregados en Garantia	7.223.258	1.270.417	1660 Equipo Medico Cientifico	2.808.769.416	2.566.312.39
			1665 Muebles y enseres Y equipos de Oficina	1.558.415.922	1.539.149.66
			1670 Equipo de Coumunicacion y Computacion	2.268.548.478	2.050.858.10
			1675 Equipo de Transporte Traccion y elevacion	1.222.600.557	1.222.600.55
			1680 Euipto de Comedor , Cocina, Despensa y Hoteleria	26.079.912	26.079.91
			1685 Depreciacion Acumulada de Propiedad Planta y Equipo	(53.678.875.432)	(50.862.306.55
			1695 Deterioro Acumlado de Propiedad planta y equipo	(3.263.447)	(215.78
			17 Bienes de beneficio y uso Publico	17.114.445.160	17.114.445.16
			1710 Bienes de Uso publico en Servicio	17.114.445.160	17.114.445.16
			19 Otros Activos	1.434.568.550	935.741.03
			1951 Propiedad de Inversion	1.362.483.400	895.250.00

Pasivos Corrientes	7.671.534.080	4.853.121.473	Pasivos no corrientes	20.529.705.723	9.336.174.723
23 Prestamos por pagar	513.717.828	522.661.681	23 Prestamos por pagar	1.752.134.852	2.544.991.98
2313 Financiamiento interno de corto plazo	513.717.828	522.661.681	2314 Financiamiento interno de largo plazo	1.752.134.852	2.544.991.98
24 Cuentas por pagar	623.872.218	278.663.996	25 Beneficios a los empleados	3.058.958.082	3.138.303.60
2401 Adquisicion de bienes y servicios nacionales	99.939.311	5.254.022	2514 Beneficios pos empleo - pensiones	3.058.958.082	3.138.303.60
2407 Recursos a favor de terceros	194.570.020	15.527.459	27 Provisiones	15.509.912.780	3.408.863.02
2424 Descuentos de Nomina	225.987.720	165.655.151	2701 Litigios y demandas	15.509.912.780	3.408.863.02
2436 Retencion en la fuente e impuesto de timbre	40.098.307	47.554.042	29 Otros pasivos	208.700.009	244.016.11
2440 Impuestos contribuciones y tasas	997.394	491.300	2910 Ingresos recibidos por anticipado	208.700.009	244.016.11
2445 Impuesto al valor agregado IVA	15.078.556	-	Total Pasivos	28.201.239.802	14.189.296.2
2490 Otras cuentas por pagar	47.200.910	44.182.022	31 Patrimonio de las entidades del gobierno	727.759.866.293	732.028.786.8
25 Beneficios a los empleados	1.527.016.273	1.565.948.583	3105 Capital Fiscal	170.500.186.185	134.247.883.4
2511 Beneficios a los empleados al corto plazo	1.527.016.273	1.565.948.583	3109 Resultados de Ejercicios Anteriores	267.215.567.049	534.090.355.9
29 Otros pasivos	5.006.927.761	2.485.847.214	3110 Resultado del ejercicio	24.395.880.818	63.690.547.4
2901 Avances y anticipos recibidos	4.320.277.964	1.713.050.838	3145 Impactos por la transicion al nuevo marco de regulacion		
2902 Recurso recibidos en administracion	580.864.453	580.864.453	3148 Ganancia o perdida por aplicacion del metodo de participacion patrimonial de inversiones en controladas	265.648.232.240	
2903 Depositos recibidos en garantia	105.785.344	191.931.922	Total pasivo mas patrimonio	755.961.106.095	746.218.083.0

CUENTAS DE ORDEN DEUDORAS	7.840.426.565	6.397.194.583
81 Activos contingentes	7.840.426.565	6.397.194.583
8120 Litigios y mecanismos alternativos de solucion de c	298.400.716	296.519.316
8190 Otros activos contingentes	7.542.025.849	6.100.675.267
83 Deudoras de Control	3.836.627.900	3.822.681.974
8315 Bienes y derechos retirados	1.755.445.392	1.755.445.392
8347 Bienes entregados a terceros	145.586.069	140.914.643
8390 Otras cuentas deudoras de control	1.935.596.439	1.926.321.939
89 Deudoras por el contra (CR)	(11.677.054.465)	(10.219.876.557)
8905 Activos contingentes por contra	(7.840.426.565)	(6.397.194.583)
8915 Deudores de control por contra	(3.836.627.900)	(3.822.681.974)


CUENTAS DE ORDEN ACREEDORAS	(68.428.551.570)	(76.741.778.2)
91 Pasivos Contingentes	(68.428.551.570)	(76.741.778.2)
9120 Litigios y mecanismos alternativos de solucion de conf	(68.428.551.570)	(76.741.778.2)
93 Acreedores de control	(1.017.900.924)	(1.017.900.9
9306 Bienes recibidos en custodia	(1.017.900.924)	(1.017.900.9
99 Acreedores por contra (DB)	69.446.452.494	77.759.679.
9905 Pasivos contingentes por contra	68.428.551.570	76.741.778.2
9915 Acreedores de Control por contra	1.017.900.924	1.017.900.9



CORPORACION AUTONOMA REGIONAL PARA LA DEFENSA DE LA MESETA DE BUCARMANGA- CDMB
ESTADO DEL RESULTADO
 DEL 01 DE ENERO AL 31 DE MAYO DE 2020
 (Cifras expresadas en pesos colombianos)

	<u>2020</u>	<u>2019</u>
	31 DE MAYO	31 DE MAYO
INGRESOS SIN CONTRAPRESTACION		
41 Ingresos Fiscales	18.164.345.458	70.315.173.018
44 Transferencias y subvenciones	162.126.816	1.268.456.259
47 Operaciones Interinstitucionales	476.261.663	454.875.100
Total Ingresos sin contraprestacion	18.802.733.937	72.038.504.377
INGRÉSOS CON CONTRAPRESTACION		
41 Ingresos Fiscales	2.067.491.230	1.220.293.538
42 Venta de bienes	408.500	6.122.500
Total Ingresos con cotraprestacion	2.067.899.730	1.226.416.038
Total Ingresos	20.870.633.667	73.264.920.415
51 (-) Gastos de Adminstracion y Operación	6.062.223.652	7.170.283.604
53 (-) Deterioro, depreciacion, provision.	1.140.916.641	1.420.592.731
54 (-) Transferencias y Subvenciones	6.500.000	455.502.520
55 (-) Gasto Publico Social	1.859.571.550	2.126.477.779
57 (-) Operaciones interinstitucionales		10.940.733
Resultado de la operación ordinaria	11.801.421.823	62.081.123.048
48 (+) Otros Ingresos	12.665.916.534	1.846.839.708
58 (-) Otros Gastos	71.457.539	237.115.283
Resultado del Ejercicio	24.395.880.818	63.690.847.473


 JUAN CARLOS REYES NOVA
 Director General


 CLAUDIA P. CARVAJAL MANTILLA
 Contadora Pública T.P. 29394-7



 NELLY CABEZAS SANDOVAL
 Revisora Fiscal T.P.97843-T



CORPORACION AUTONOMA REGIONAL PARA LA DEFENSA DE LA MESETA DE BUCARAMANGA- CDMB
ESTADO DEL RESULTADO
 DEL 01 DE ENERO AL 31 DE MAYO DE 2020
 (Cifras expresadas en pesos colombianos)

	2020	2019		2020	2019
	31 DE MAYO	31 DE MAYO		31 DE MAYO	31 DE MAYO
INGRESOS SIN CONTRAPRESTACIÓN					
41 Ingresos Fiscales	18.164.345.458	70.315.173.018	53 (-) Deterioro, depreciación, provision.	1.140.916.641	1.420.592.731
4110 Contribuciones, tasas e ingresos No tributarios	18.164.345.458	70.315.173.018	5347 Deterioro de cuentas por cobrar	18.256.166	136.281.553
44 Transferencias y subvenciones	162.126.816	1.268.456.259	5349 Deterioro de Prestamos por cobrar	809.552	2.618.471
4428 Otras Transferencias	162.126.816	1.268.456.259	5351 Deterioro Propiedad Planta y Equipo		215.788
47 Operaciones Interinstitucionales	476.261.663	454.875.100	5360 Depreciación de Propiedad Planta y Equipo	1.112.335.007	1.205.033.596
4705 Fondos recibidos	476.261.663	454.875.100	5362 Depreciación de Propiedades de Inversión	3.032.897	3.032.897
Total ingresos sin contraprestación	18.802.733.937	72.038.504.377	5366 Amortización de activos Intangibles	6.483.020	5.751.665
			5368 Provision de Litigios y Demandas		67.658.762
			54 (-) Transferencias y Subvenciones	6.500.000	455.502.520
			5424 Subvenciones	6.500.000	455.502.520
INGRESOS CON CONTRAPRESTACIÓN					
41 Ingresos Fiscales	2.067.491.230	1.220.293.538	55 (-) Gasto Publico Social	1.859.571.550	2.126.477.779
4110 Contribuciones, tasas e ingresos No tributarios	2.067.491.230	1.220.293.538	5508 Medio Ambiente	1.859.571.550	2.126.477.779
42 Venta de bienes	408.500	6.122.500	57 (-) Operaciones Interinstitucionales		10.940.733
4201 Productos agropecuarios de Servicultura, Avicultura y pe	408.500	6.122.500	5720 Operaciones de Enlace		10.940.733
Total ingresos con contraprestación	2.067.899.730	1.226.416.038	Resultado de la operación ordinaria	11.801.421.823	62.081.123.048
			48 (+) Otros Ingresos	12.665.916.534	1.846.839.708
51 (-) Gastos de Administración y Operación	6.062.223.652	7.170.283.604	4802 Financieros	202.498.818	506.058.848
5101 Sueldos y salarios	2.340.144.506	2.175.762.090	4808 Ingresos Diversos	80.603.966	1.292.282.656
5102 Contribuciones imputadas		703.890	4809 Acuerdos de Concesion		
5103 Contribuciones efectivas	614.388.710	593.920.696	4811 Ganancia por aplicación metodo de participaci	12.369.137.370	
5104 Aportes sobre la nómina	126.961.000	114.417.700	4830 Reversion de las perdidas por deterioro	13.676.380	48.498.205
5107 Prestaciones sociales	1.344.614.128	1.129.201.412	58 (-) Otros Gastos	71.457.539	237.115.283
5108 Gastos de personal diversos	22.132.506	92.127.528	5802 Comisiones	1.762.040	1.832.992
5111 Generales	1.188.028.225	2.733.668.060	5804 Otros gastos financieros	64.343.791	169.368.699
5120 Impuestos Contribuciones y tasas	425.954.577	330.482.228	5890 Otros gastos diversos	5.351.708	65.913.592
			Resultado del Ejercicio	24.395.880.818	63.690.847.473


 JUAN CARLOS REYES NOVA
 Director General


 CLAUDIA P. CARVAJAL MANTILLA
 Contadora Pública T.P. 29394-T


 NELLY CABEZAS SANDOVAL
 Revisora Fiscal T.P. 97843-T



I. NOTAS DE REVELACIÓN A 31 DE MAYO DE 2020

Los cambios significativos en los rubros que hacen parte integral de la información Financiera con corte a 31 de Mayo de 2020, se detallan a continuación:

➤ REVELACIÓN DE ACTIVOS.

La Cuenta 13 Cuentas por Cobrar, presenta un incremento en relación al valor presentado a 31 de Mayo de 2019, específicamente en la cuenta 1384 Otras Cuentas por Cobrar a causa de los valores adeudados por el Municipio de Bucaramanga por sobretasa ambiental urbana.

El incremento total consolidado en referencia al periodo comparativo 31 de Mayo de 2019 es de: \$ 6,621,650,904.=

En la Cuenta 15 Inventarios presenta un decremento significativo por valor de \$48,178,519.00 =, en relación al valor presentado a 31 de Mayo de 2019.

Es de precisar que el inventario de materiales y suministros que maneja la Corporación es el requerido por la misma para ser consumido en la prestación del servicio.

En la Cuenta 19 Otros Activos presenta un decremento significativo en relación al valor presentado a 31 de Mayo de 2019, específicamente en la cuenta 1906 Avances y anticipos entregados.

El decremento total consolidado en referencia al periodo comparativo 31 de Mayo de 2019 es de: \$ 6,489,891,017.=

➤ REVELACION DE PASIVOS.

La Cuenta 23 de Préstamos por pagar: presenta un decremento significativo en relación al valor presentado a 31 de Mayo de 2019. El decremento total

consolidado en referencia al periodo comparativo 31 de Mayo de 2019 es de: \$ 801,800,989.= por abonos de capital realizados.

La Cuenta 24 de Cuentas por pagar: presenta un incremento significativo en relación al valor presentado a 31 de Mayo de 2019 en razón a la Adquisición de bienes y servicios nacionales, los Recursos a favor de terceros, los Descuentos de Nomina y Otras cuentas por pagar.

El incremento total consolidado en referencia al periodo 31 de Mayo de 2019 es de: \$ 345.208.222.=

La Cuenta 27 Provisiones: En relación al valor presentado a 31 de Mayo de 2019, se refleja un incremento significativo, debido a la actualización de las provisiones de cada uno de los procesos relacionados en la cuenta 2701 Litigios y Demandas en contra de la Entidad. Debido a los nuevos procesos incorporados, entre los más significativos está; el ID- 223 Luis Alberto Olmos Mier por \$1.174.325.067, ID-1235 Jaime Vega \$4.262.902.068, entre otros y la actualización de los existentes.

El incremento total consolidado en referencia al periodo comparativo 31 de Mayo de 2019 es de: \$12,101,049,756.=

La Cuenta 29 Otros Pasivos: En relación al valor presentado a de 31 de Mayo de 2019, se refleja incremento significativo en razón a los Avances y anticipos recibidos.

El incremento total consolidado en referencia al periodo comparativo 31 de Mayo de 2019 es de: \$ 2,485,764,437.=

➤ REVELACION DE INGRESOS Y GASTOS

La Cuenta 41 Ingresos Fiscales: presenta un decremento significativo en relación al valor presentado a 31 de Mayo de 2019 por incidencia de la causación de los recursos de Sobretasa Ambiental del municipio de Bucaramanga solo de lo girado por el Municipio de Bucaramanga a la CDMB de la parte rural, quedando pendiente de causar lo correspondiente al recaudado del área urbana por cuanto no vienen cumpliendo la sentencia de segunda instancia y al acto de suspensión provisional del acuerdo metropolitano 031 de Diciembre 29 de 2014.

Los recursos provenientes de los demás municipios del área de Jurisdicción se vienen registrando de acuerdo al giro de los recursos por parte de cada municipio. Igualmente se presenta decremento en razón a que no se ha facturado lo correspondiente a los conceptos de Tasa por Uso de Agua y Tasa Retributiva de la vigencia 2019, por la emergencia sanitaria.

El decremento total consolidado en referencia al periodo comparativo 31 de Mayo de 2019 es de: \$ **51.303.629.868.=**

La **Cuenta 44 Transferencias y subvenciones**: presenta un decremento Significativo en relación al valor presentado a 31 de Mayo de 2019. Debido a la disminución en convenios suscritos, por lo cual se reducen los ingresos de Bienes recibidos sin contraprestación.

El decremento total consolidado en referencia al periodo comparativo 31 de Mayo de 2019 es de: \$ **1,106,329,443.=**

La **Cuenta 48 Otros ingresos**: presenta un incremento Significativo en relación al valor presentado a 30 de Abril de 2019. Debido a la causación de la Ganancia por aplicación método de participación patrimonial de inversiones en controladas de la EMPRESA PUBLICA DE ALCANTARILLADO DE SANTANDER EMPAS .E. S.P.

El incremento total consolidado en referencia al periodo comparativo 31 de Mayo de 2019 es de: \$ **10,819,076,826.=**

La **Cuenta 54 Transferencias y subvenciones**: presenta un decremento del 100% en relación al valor presentado a 31 de Mayo de 2019. Debido a la disminución en convenios suscritos y por ende a la ejecución de los mismos.

El decremento total consolidado en referencia al periodo comparativo 31 de Mayo de 2019 es de: \$ **449,002,520.=**

La **Cuenta 55 Gasto Público Social**, presenta un decremento en el rubro **5508** Medio ambiente en relación al valor presentado a 31 de Mayo de 2019, lo anterior debido a la contratación y ejecución realizada en el periodo.

El decremento total consolidado en referencia al periodo comparativo 31 de Mayo de 2019 es de: \$ **266,906,229.=**

La Cuenta 57 Operaciones Interinstitucionales: presenta un decremento del 100% en relación al valor presentado a 31 de Mayo de 2019.

El decremento total consolidado en referencia al periodo comparativo 31 de Mayo de 2019 es de: \$ 10,940,733.=. Debido a la disminución en convenios suscritos y por ende a la ejecución de los mismos

La Cuenta 58 Otros gastos: presenta un decremento en relación al valor presentado a 31 de Mayo de 2019. Exactamente en **Otros gastos financieros-servicio de la deuda y Otros gastos Diversos.**

El decremento total consolidado en referencia al periodo comparativo 31 de Mayo de 2019 es de: \$ 165,657,744.=

Los demás rubros que conforman las cuentas de Ingresos y Gastos no presentan cambios significativos con los revelados a 31 de Mayo de 2019.




JUAN CARLOS REYES NOVA

Director General



NELLY CABEZAS SANDOVAL

Revisora Fiscal T.P.97843-T



CLAUDIA P. CARVAJAL MANTILLA

Contadora Pública T.P.29394-T

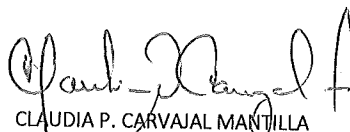



CORPORACION AUTONOMA REGIONAL PARA LA DEFENSA DE LA MESETA DE BUCARAMANGA
INDICADORES FINANCIEROS AL AL 31 DE MAYO DE 2020

(Cifras en pesos)

TIPO INDICADOR	NOMBRE INDICADOR	FORMULA INDICADOR	CALCULO	ANALISIS INDICADOR
DE LIQUIDEZ	RAZON CORRIENTE	ACTIVO CORRIENTE \$ 89.545.864.739	11,67	Representa la disponibilidad de la ENTIDAD, para hacer frente a las obligaciones de corto plazo, es decir, que por cada peso que la empresa adeuda a corto plazo, tiene \$11,67 para cubrirla.
		PASIVO CORRIENTE \$ 7.671.534.080		
	CAPITAL DE TRABAJO	ACTIVO CORRIENTE 89.545.864.739 (-) PASIVO CORRIENTE 7.671.534.080	81.874.330.660	
SOLIDEZ	SOLIDEZ	ACTIVO TOTAL \$ 755.961.106.095	26,81	Indica que por cada peso que adeuda la Corporación, dispone de \$26,81, así que, en determinado momento, al vender todos los bienes, dispondría de dinero suficiente para cubrir sus obligaciones.
		PASIVO TOTAL \$ 28.201.239.802		
DE ENDEUDAMIENTO	NIVEL DE ENDEUDAMIENTO	PASIVO TOTAL \$ 28.201.239.802 ACTIVO TOTAL \$ 755.961.106.095	0,037	
DE GESTION	DEUDORES	DEUDORES \$ 71.496.644.041	9,5%	Nos indica que la cartera representa el 9,5% del total de los activos de la empresa.
		ACTIVO TOTAL \$ 755.961.106.095		
	ACTIVOS	ACTIVOS FIJOS \$ 277.770.975.021	36,74%	
		ACTIVO TOTAL \$ 755.961.106.095		


JUAN CARLOS REYES NOVA
 Director General


CLAUDIA P. CARVAJAL MANTILLA
 Contadora Pública T.P. 29394-T


NELLY CABEZAS SANDOVAL
 Revisora Fiscal T.P. 97843-T