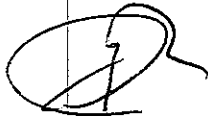



CORPORACION AUTONOMA REGIONAL PARA LA DEFENSA DE LA MESETA DE BUCARMANGA- CDMB
ESTADO DE SITUACION FINANCIERA

 AL 30 DE JUNIO DE 2020
 (Cifras expresadas en pesos colombianos)

		2020	2019			2020	2019
COD	ACTIVOS	30 DE JUNIO	30 DE JUNIO	COD	PASIVOS	30 DE JUNIO	30 DE JUNIO
	Activos corrientes				Pasivos corrientes		
11	Efectivo y equivalentes de efectivo	20.313.138.054	26.897.047.967	23	Prestamos por pagar	407.767.919	412.508.561
12	Inversiones e instrumentos derivados	17.879.817	17.879.817	24	Cuentas por pagar	2.040.952.469	485.896.126
13	Cuentas por cobrar	99.920.854.361	65.579.745.906	25	Beneficios a Empleados	1.613.081.304	1.683.225.143
14	Prestamos por cobrar	169.558.158	192.136.362	29	Otros pasivos	5.032.503.300	2.389.100.037
15	Inventarios	140.651.290	180.858.531		Total pasivos corrientes	9.094.304.992	4.970.729.867
19	Otros activos	3.267.183.758	6.418.066.221		Pasivos no corrientes		
	Total activos corrientes	123.829.265.439	99.285.734.805	23	Prestamos por pagar	1.752.134.852	2.544.991.988
	Activos no corrientes			25	Beneficios a Empleados	3.049.711.260	3.132.772.886
12	Inversiones e instrumentos derivados	375.851.409.469	345.359.638.846	27	Provisiones	15.423.104.772	3.408.863.024
13	Cuentas por cobrar	2.979.797.011	2.345.132.838	29	Otros pasivos	205.339.609	241.184.093
14	Prestamos por cobrar	3.306.832.635	3.723.940.947		Total pasivos no corrientes	20.430.290.493	9.327.811.991
16	Propiedades, planta y equipo	277.519.830.097	280.091.042.733		Total Pasivos	29.524.595.485	14.298.541.858
17	Bienes historicos y culturales	17.114.445.160	17.114.445.160		PATRIMONIO		
19	Otros activos	1.432.665.366	933.984.121	31	Patrimonio de las Entidades de Gobierno	772.509.649.693	734.555.377.594
	Total activos no corrientes	678.204.979.739	649.568.184.645		Total Patrimonio	772.509.649.693	734.555.377.594
	Total Activos	802.034.245.178	748.853.919.450		Total Pasivos y Patrimonio	802.034.245.178	748.853.919.450



 JUAN CARLOS REYES NOVA
 Director General


 CLAUDIA P. CARVAJAL MANTILLA
 Contadora Pública T.P. 29394-T


 NEILY CABEZAS SANDOVAL
 Revisora Fiscal T.P. 97843-T

CUENTAS DE ORDEN DEUDORAS

81 Activos contingentes	133.495.155.834
83 Deudoras de Control	3.836.627.900
89 Deudoras por el contra (CR)	(137.331.783.734)

CUENTAS DE ORDEN ACREEDORAS

91 Pasivos Contingentes	(68.474.912.678)
93 Acreedores de control	(1.017.900.924)
99 Acreedores por contra (DB)	69.492.813.602

CORPORACION AUTONOMA REGIONAL PARA LA DEFENSA DE LA MESETA DE BUCARMANGA- CDMB
ESTADO DE SITUACION FINANCIERA

AL 30 DE JUNIO DE 2020

(Cifras expresadas en pesos colombianos)



	2020		2019			2020		2019	
	30 DE JUNIO	30 DE JUNIO	30 DE JUNIO	30 DE JUNIO		30 DE JUNIO	30 DE JUNIO	30 DE JUNIO	30 DE JUNIO
Activo corriente	123.829.265.439	99.285.734.806			Activo no corriente	678.204.979.739	649.568.184.645		
11 Efectivo y equivalente al efectivo	20.313.138.054	26.897.047.967	12 Inversiones e instrumentos derivados			375.851.409.469	345.359.638.846		
1105 Caja General	29.275.444	38.682.005	1227 Inversiones en controladas contabilizadas por el metodo de participacion patrimonial			375.851.409.469	345.359.638.846		
1110 Depositos en instituciones financieras	17.508.862.610	24.083.365.962	13 Cuentas por cobrar			2.979.797.011	2.345.132.838		
1132 Efectivo de uso restringido	-	-	1311 Contribuciones, tasas e Ingresos No Tributarios			3.346.329.016	2.794.413.981		
1133 Equivalentes al efectivo	2.775.000.000	2.775.000.000	1318 Prestacion de servicios publicos			319.371.968	335.736.348		
12 Inversiones e instrumentos derivados	17.879.817	17.879.817	1337 Transferencias por cobrar			20.002.188	20.002.188		
1224 Invesiones de administracion de liquidez al costo	17.879.817	17.879.817	1384 Otras cuentas por Cobrar			18.333.908	4.654.095		
13 Cuentas por cobrar	99.920.854.361	65.579.745.906	1385 Deudas por cobrar de dificil recaudo			1.657.381.439	1.237.445.002		
1311 Contribuciones, tasas e Ingresos No Tributarios	1.132.803.140	3.876.105.617	1386 Deterioro Acumulado de cuentas por cobrar			(2.381.621.508)	(2.047.118.776)		
1318 Prestacion de sericios publicos	18.745.190	21.879.105	14 Prestamos por cobrar			3.306.832.635	3.723.940.947		
1337 Transferencias por cobrar	7.993.149.879	8.330.963.173	1415 Prestamos concedidos			3.221.605.003	3.650.590.881		
1384 Otras cuentas por Cobrar	90.776.156.152	53.350.798.012	1477 Prestamos por cobrar de difici recaudo			106.534.542	92.196.426		
14 Prestamos por cobrar	169.558.158	192.136.362	1480 Deterioro acumulado de prestamos por cobrar			(21.306.910)	(18.846.360)		
1415 Prestamos concedidos	169.558.158	192.136.362	16 Propiedad planta y Equipo			277.519.830.097	280.091.042.733		
15 Inventarios	140.651.290	180.858.531	1605 Terrenos			213.829.293.719	215.057.528.891		
1514 Materiales y Suministros	140.651.290	180.858.531	1615 Construcciones en curso			744.596.038	-		
19 Otros Activos	3.267.183.758	6.418.066.221	1640 Edificaciones			11.289.700.695	11.289.700.695		
1905 Bienes y servicios pagados por anticipado	-	-	1645 Plantas Ductos y Tuneles			19.826.045.099	19.597.788.531		
1906 Avances y anticipos entregados	1.741.034.847	4.445.717.190	1650 Redes Lineas y Cables			76.941.379.969	76.941.379.969		
1908 Recurso entregados en Administracion	1.490.269.571	1.970.408.220	1655 Maquinaria y Equipo			906.816.094	903.273.467		
1909 Depositos entregados en Garantia	35.879.340	1.940.810	1660 Equipo Medico Cientifico			2.808.769.416	2.566.312.390		
			1665 Muebles y enseres Y equipos de Oficina			1.558.435.922	1.539.149.695		
			1670 Equipo de Couminicacion y Computacion			2.268.548.478	2.050.858.102		
			1675 Equipo de Transporte Traccion y elevacion			1.222.600.557	1.222.600.557		
			1680 Euipto de Comedor , Cocina, Despensa y Hoteleria			26.079.912	26.079.912		
			1685 Depreciacion Acumulada de Propiedad Planta y Equip			(53.899.152.355)	(51.103.413.688)		
			1695 Deterioro Acumulado de Propiedad planta y equipo			(3.263.447)	(215.788)		
			17 Bienes de beneficio y uso Publico			17.114.445.160	17.114.445.160		
			1710 Bienes de Uso publico en Servicio			17.114.445.160	17.114.445.160		
			19 Otros Activos			1.432.665.366	933.984.121		
			1951 Propiedad de Inversion			1.362.483.400	895.250.000		
			1952 Depreciacion Acumulada de Propiedad de Inversion			(25.222.163)	(17.943.210)		
			1970 Activos Intangibles			1.447.137.597	1.408.410.799		
			1975 Amortizacion Acumulada de Activos Intangibles			(1.351.733.468)	(1.351.733.468)		
			Total Activos			802.034.245.178	748.853.919.450		


Pasivos Corrientes		9.094.304.992	4.970.729.867	Pasivos no corrientes		20.430.290.493	9.327.811.991
23 Prestamos por pagar		407.767.919	412.508.561	23 Prestamos por pagar		1.752.134.852	2.544.991.988
2313 Financiamiento interno de corto plazo		407.767.919	412.508.561	2314 Financiamiento interno de largo plazo		1.752.134.852	2.544.991.988
24 Cuentas por pagar		2.040.952.469	485.896.126	25 Beneficios a los empleados		3.049.711.260	3.132.772.886
2401 Adquisicion de bienes y servicios nacionales		790.552.782	41.214.416	2514 Beneficios pos empleo - pensiones		3.049.711.260	3.132.772.886
2407 Recursos a favor de terceros		806.381.682	94.117.723	27 Provisiones		15.423.104.772	3.408.863.024
2424 Descuentos de Nomina		238.742.747	234.433.204	2701 Litigios y demandas		15.423.104.772	3.408.863.024
2436 Retencion en la fuente e impuesto de timbre		136.544.032	59.505.061	29 Otros pasivos		205.339.608,55	241.184.093,00
2440 Impuestos contribuciones y tasas		4.407.465	690.139	2910 Ingresos recibidos por anticipado		205.339.608,55	241.184.093,00
2445 Impuesto al valor agregado IVA		3.583.402	-				
2460 Creditos Judiciales		12.024.584	-				
2490 Otras cuentas por pagar		48.715.775	55.935.583				
25 Beneficios a los empleados		1.613.081.304	1.683.225.143	Total Pasivos		29.524.595.485	14.298.541.858
2511 Beneficios a los empleados al corto plazo		1.613.081.304	1.683.225.143				
29 Otros pasivos		5.032.503.300	2.389.100.037	31 Patrimonio de las entidades del gobierno		772.509.649.693	734.555.377.593
2901 Avances y anticipos recibidos		4.224.125.588,64	1.590.725.418,00	3105 Capital Fiscal		170.017.829.272	134.247.883.401
2902 Recurso recibidos en administracion		580.864.453,12	580.864.453,00	3109 Resultados de Ejercicios Anteriores		267.215.483.212	534.090.355.930
2903 Depositos recibidos en garantia		227.513.258,00	217.510.165,00	3110 Resultado del ejercicio		69.628.104.968	66.217.138.262
				de participacion patrimonial de inversiones en controladas		265.648.232.240	-
				Total pasivo mas patrimonio		802.034.245.178	748.853.919.450


CUENTAS DE ORDEN DEUDORAS


81 Activos contingentes	133.495.155.834	6.397.194.583
8120 Litigios y mecanismos alternativos de solucior	298.400.716	296.519.316
8190 Otros activos contingentes	133.196.755.118	6.100.675.267
83 Deudoras de Control	3.836.627.900	3.825.633.670
8315 Bienes y derechos retirados	1.755.445.392	1.755.445.392
8347 Bienes entregados a terceros	145.586.069	137.793.539
8390 Otras cuentas deudoras de control	1.935.596.439	1.932.394.739
89 Deudoras por el contra (CR)	(137.331.783.734)	(10.222.828.253)
8905 Activos contingentes por contra	(133.495.155.834)	(6.397.194.583)
8915 Deudores de control por contra	(3.836.627.900)	(3.825.633.670)

CUENTAS DE ORDEN ACREEDORAS

91 Pasivos Contingentes	(68.474.912.678)	(78.209.696.542)
9120 Litigios y mecanismos alternativos de solucion de	(68.474.912.678)	(78.209.696.542)
93 Acreedores de control	(1.017.900.924)	(1.017.900.924)
9306 Bienes recibidos en custodia	(1.017.900.924)	(1.017.900.924)
99 Acreedores por contra (DB)	69.492.813.602	79.227.597.466
9905 Pasivos contingentes por contra	68.474.912.678	78.209.696.542
9915 Acreedores de Control por contra	1.017.900.924	1.017.900.924


JUAN CARLOS REYES NOVA
 Director General


CLAUDIA P. CARVAJAL MANTILLA
 Contadora Pública T.P. 29394-T

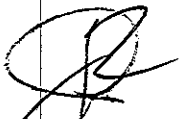

NEILY CABEZAS SANDOVAL
 Revisora Fiscal T.P. 97843-T




CORPORACION AUTONOMA REGIONAL PARA LA DEFENSA DE LA MESETA DE BUCARAMANGA- CDMI
ESTADO DEL RESULTADO

DEL 01 DE ENERO AL 30 DE JUNIO DE 2020
(Cifras expresadas en pesos colombianos)

	<u>2020</u>	<u>2019</u>
	30 DE JUNIO	30 DE JUNIO
INGRESOS SIN CONTRAPRESTACION		
41 Ingresos Fiscales	54.577.979.921	76.166.240.978
44 Transferencias y subvenciones	201.130.382	879.921.327
47 Operaciones Interinstitucionales	578.186.663	5.409.515.191
Total ingresos sin contraprestacion	55.357.296.966	82.455.677.496
INGRESOS CON CONTRAPRESTACION		
41 Ingresos Fiscales	2.446.150.041	3.578.715.986
42 Venta de bienes	408.500	6.122.500
Total ingresos con cotraprestacion	2.446.558.541	3.584.838.486
Total ingresos	57.803.855.507	86.040.515.982
51 (-) Gastos de Adminstracion y Operación	7.684.047.861	9.397.759.424
53 (-) Deterioro, depreciacion, provision.	1.446.660.310	1.664.155.718
54 (-) Transferencias y Subvenciones	6.500.000	577.827.940
55 (-) Gasto Publico Social	3.817.306.900	10.421.091.862
57 (-) Operaciones interinstitucionales	-	14.150.944
Resultado de la operación ordinaria	44.849.340.436	63.965.530.094
48 (+) Otros Ingresos	24.863.040.629	2.504.658.382
58 (-) Otros Gastos	84.276.097	253.050.214
Resultado del Ejercicio	69.628.104.968	66.217.138.262


JUAN CARLOS REYES NOVA
Director General


CLAUDIA P. CARVAJAL MANTILLA
Contadora Pública T.P. 29394-T


NELLY CABEZAS SANDOVAL
Revisora Fiscal T.P 97843-T

ESTADO DEL RESULTADO

DEL 01 DE ENERO AL 30 DE JUNIO DE 2020

(Cifras expresadas en pesos colombianos)


	2020	2019		2020	2019
	30 DE JUNIO	30 DE JUNIO		30 DE JUNIO	30 DE JUNIO
INGRESOS SIN CONTRAPRESTACIÓN					
41 Ingresos Fiscales	54.577.979.921	76.166.240.978	53 (-) Deterioro, depreciación, provision.	1.446.660.310	1.664.155.718
4110 Contribuciones, tasas e ingresos No tributarios	54.577.979.921	76.166.240.978	5347 Deterioro de cuentas por cobrar	101.506.262	136.281.553
44 Transferencias y subvenciones	201.130.382	879.921.327	5349 Deterioro de Prestamos por cobrar	1.123.018	3.257.560
4428 Otras Transferencias	201.130.382	879.921.327	5351 Deterioro Propiedad Planta y Equipo	-	215.788
47 Operaciones Interinstitucionales	578.186.663	5.409.515.191	5360 Depreciación de Propiedad Planta y Equip	1.332.611.930	1.446.200.581
4705 Fondos recibidos	578.186.663	5.409.515.191	5362 Depreciación de Propiedades de Inversión	3.639.476	3.639.476
			5366 Amortización de activos Intangibles	7.779.624	6.901.998
			5368 Provision de Litigios y Demandas	-	67.658.762
Total ingresos sin contraprestación	55.357.296.966	82.455.677.496	54 (-) Transferencias y Subvenciones	6.500.000	577.827.940
			5424 Subvenciones	6.500.000	577.827.940
INGRESOS CON CONTRAPRESTACIÓN					
41 Ingresos Fiscales	2.446.150.041	3.578.715.986	55 (-) Gasto Publico Social	3.817.306.900	10.421.091.862
4110 Contribuciones, tasas e ingresos No tributarios	2.446.150.041	3.578.715.986	5508 Medio Ambiente	3.817.306.900	10.421.091.862
42 Venta de bienes	408.500	6.122.500	57 (-) Operaciones interinstitucionales	-	14.150.944
4201 Productos agropecuarios de Servicultura, Avicultura	408.500	6.122.500	5720 Operaciones de Enlace	-	14.150.944
Total ingresos con contraprestación	2.446.558.541	3.584.838.486	Resultado de la operación ordinaria	44.849.340.436	63.965.530.095
51 (-) Gastos de Administración y Operación	7.684.047.861	9.397.759.424	48 (+) Otros Ingresos	24.863.040.629	2.504.658.382
5101 Sueldos y salarios	2.816.889.538	2.708.063.149	4802 Financieros	279.067.761	586.278.086
5102 Contribuciones imputadas	-	703.890	4808 Ingresos Diversos	275.923.958	1.503.454.638
5103 Contribuciones efectivas	748.165.151	751.074.669	4811 Ganancia por aplicación metodo de partici	24.138.379.193	339.832.521
5104 Aportes sobre la nómina	156.904.300	143.492.300	4830 Reversion de las perdidas por deterioro	169.669.717	75.093.137
5107 Prestaciones sociales	1.604.930.433	1.411.738.572	58 (-) Otros Gastos	84.276.097	253.050.214
5108 Gastos de personal diversos	245.394.017	185.317.657	5802 Comisiones	1.993.111	2.579.447
5111 Generales	1.628.504.126	3.748.324.856	5804 Otros gastos financieros	76.931.277	184.557.175
5120 Impuestos Contribuciones y tasas	483.260.295	449.044.331	5890 Otros gastos diversos	5.351.708	65.913.592
			Resultado del Ejercicio	69.628.104.968	66.217.138.262



JUAN CARLOS REYES NOVA
Director General



CLAUDIA P. CARVAJAL MANTILLA
Contadora Pública T.P. 29394-T

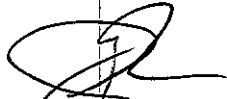



NELLY CABEZAS SANDOVAL
Revisora Fiscal T.P.97843-T

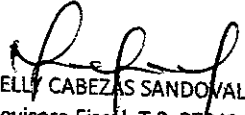


CORPORACION AUTONOMA REGIONAL PARA LA DEFENSA DE LA MESETA DE BUCARAMANGA
INDICADORES FINANCIEROS AL 30 DE JUNIO DE 2020
 (Cifras en pesos)

TIPO INDICADOR	NOMBRE INDICADOR	FORMULA INDICADOR	CALCULO	ANALISIS INDICADOR
DE LIQUIDEZ	RAZON CORRIENTE	ACTIVO CORRIENTE \$ 123.829.265.439	13,62	Representa la disponibilidad de la ENTIDAD, para hacer frente a las obligaciones de corto plazo, es decir, que por cada peso que la empresa adeuda a corto plazo, tiene \$13,62 para cubrirla.
		PASIVO CORRIENTE \$ 9.094.304.992		
	CAPITAL DE TRABAJO	ACTIVO CORRIENTE (-) PASIVO CORRIENTE $\frac{123.829.265.439}{9.094.304.992}$	114.734.960.447	
SOLIDEZ	ACTIVO TOTAL \$ 802.034.245.178	27,16	Indica que por cada peso que adeuda la Corporación, dispone de \$27,16 así que, en determinado momento, al vender todos los bienes, dispondría de dinero suficiente para cubrir sus obligaciones.	
	PASIVO TOTAL \$ 29.524.595.485			
DE ENDEUDAMIENTO	NIVEL DE ENDEUDAMIENTO	PASIVO TOTAL \$ 29.524.595.485 ACTIVO TOTAL \$ 802.034.245.178		0,037
DE GESTION	DEUDORES	DEUDORES \$ 106.377.042.166	13,3%	Nos indica que la cartera representa el 13.3% del total de los activos de la empresa.
		ACTIVO TOTAL \$ 802.034.245.178		
	ACTIVOS	ACTIVOS FIJOS \$ 277.519.830.097	34,60%	Nos indican que los activos fijos de la empresa, representan el 34,60% del total de los activos.
		ACTIVO TOTAL \$ 802.034.245.178		


 JUAN CARLOS REYES NOVA
 Director General


 CLAUDIA P. CARVAJAL MANTILLA
 Contadora Pública T.P. 29394-T


 NELLY CABEZAS SANDOVAL
 Revisora Fiscal T.P. 97843-T



I. NOTAS DE REVELACIÓN A 30 DE JUNIO DE 2020

Los cambios significativos en los rubros que hacen parte integral de la información Financiera con corte a 30 de Junio de 2020, se detallan a continuación:

➤ REVELACIÓN DE ACTIVOS.

La **Cuenta 12 Inversiones e Instrumentos Derivados**, presenta un incremento de \$ 30.491.770.623 en relación con el valor presentado a junio 30 de 2019, por actualización de la Inversión de acuerdo al método de participación patrimonial de la EMPRESA PUBLICA DE ALCANTARILLADO DE SANTANDER EMPAS.E. S.P.

La **Cuenta 13 Cuentas por Cobrar**, presenta un incremento en relación al valor presentado a 30 de Junio de 2019, específicamente en la cuenta 1384 Otras Cuentas por Cobrar- Derechos cobrados por terceros por concepto de Sobretasa ambiental, quedando con corte a 30 de junio causado el Primero y segundo Trimestre del año 2020 de los trece municipios del área de jurisdicción de la Corporación; cuyo valor más significativo es lo recaudado por el Municipio de Bucaramanga y causado por la Corporación **\$31.928.955.060**.

El incremento total consolidado en referencia al periodo comparativo 30 de Junio de 2019 es de: **\$34.975.772.629=**

La **Cuenta 14 Prestamos por Cobrar**, presenta un decremento en relación al valor presentado a 30 de junio de 2019, por los abonos realizados a capital, no se han otorgados nuevos préstamos.

El decremento total consolidado en referencia al periodo comparativo 30 de Junio de 2019 es de: **\$439.686.516.=**

En la **Cuenta 15 Inventarios** presenta un decremento por valor de **\$40.207.241. =** en relación al valor presentado a 30 de junio de 2019.

Es de precisar que el inventario de materiales y suministros que maneja la Corporación es el requerido por la misma para ser consumido en la prestación del servicio.

En la **Cuenta 19 Otros Activos** presenta un decremento en relación al valor presentado a 30 de Junio de 2019, específicamente en la cuenta **1906 Avances y anticipos entregados**.

El decremento total consolidado en referencia al periodo comparativo 30 de Junio de 2019 es de: **\$ 2.652.201.217.**

➤ **REVELACION DE PASIVOS.**

La **Cuenta 23 de Préstamos por pagar**: presenta un decremento significativo en relación al valor presentado a 30 de Junio de 2019. El decremento total consolidado en referencia al periodo comparativo 30 de Junio de 2019 es de **\$797.597.778. =** por abonos realizados a capital.

La **Cuenta 24 de Cuentas por pagar**: presenta un incremento significativo en relación al valor presentado a 30 de Junio de 2019 en razón a la Adquisición de bienes y servicios, los Recursos a favor de terceros y Descuentos de Nomina.

El incremento total consolidado en referencia al periodo 30 de junio de 2019 es de: **\$1.555.056.343. =**

La **Cuenta 27 Provisiones**: En relación al valor presentado a 30 de Junio de 2019, se refleja un incremento significativo, debido a la actualización de las provisiones de cada uno de los procesos relacionados en la cuenta **2701 Litigios y Demandas** en contra de la Entidad. Debido a los nuevos procesos incorporados, entre los más significativos está; el ID- 223 Luis Alberto Olmos Mier por \$1.174.325.067, ID-1235 Jaime Vega \$4.262.902.068, entre otros y la actualización de los existentes.

El incremento total consolidado en referencia al periodo comparativo 30 de Junio de 2019 es de: **\$ 12.014.241.748, =**

La **Cuenta 29 Otros Pasivos**: En relación al valor presentado a de 30 de Junio de 2019, se refleja incremento significativo en razón a los Avances y anticipos recibidos.

El incremento total consolidado en referencia al periodo comparativo 30 de junio de 2019 es de: **\$2.607.558.778 =**

➤ REVELACION DE INGRESOS Y GASTOS

La **Cuenta 41 Ingresos Fiscales**: presenta un decremento en relación al valor presentado a 30 de Junio de 2019 por valor de **\$22.720.827.002. =**

Los recursos de sobretasa ambiental se vienen causando de acuerdo al reporte de los recaudos efectuados por cada uno de los trece municipios del área de jurisdicción. Igualmente se presenta decremento en razón a que no se ha facturado lo correspondiente a los conceptos de Tasa por Uso de Agua y Tasa Retributiva de la vigencia 2019, por la emergencia sanitaria.

La **Cuenta 44 Transferencias y subvenciones**: presenta un decremento Significativo en relación al valor presentado a 30 de Junio de 2019. Debido a la disminución en convenios suscritos, por lo cual se reducen los ingresos de Bienes recibidos sin contraprestación.

El decremento total consolidado en referencia al periodo comparativo 30 de Junio de 2019 es de: **\$ 678.790.945.=**

La **Cuenta 48 Otros ingresos**: presenta un incremento Significativo en relación al valor presentado a 30 de junio de 2019. Debido a la causación de la Ganancia por aplicación método de participación patrimonial de inversiones en controladas de la EMPRESA PUBLICA DE ALCANTARILLADO DE SANTANDER EMPAS E.S.P que asciende a junio 30 de 2020 a **\$ 24.138.379.193.**

El incremento total de Otros Ingresos en referencia al periodo comparativo 30 de Junio de 2019 es de: **\$ 22.358.382.247.=**

La **Cuenta 54 Transferencias y subvenciones**: presenta un decremento del 100% en relación al valor presentado a 30 de Junio de 2019. Debido a la disminución en convenios suscritos y por ende a la ejecución de los mismos.

El decremento total consolidado en referencia al periodo comparativo 30 de Junio de 2019 es de: **\$ 571.327.940.=**

La **Cuenta 55 Gasto Público Social**, presenta un decremento en el rubro **5508** Medio ambiente en relación al valor presentado a 30 de Junio de 2019, lo anterior principalmente a causas externas como son la declaración de emergencia social, económica y ecológica declarada por el gobierno nacional en virtud de la Pandemia del Covid 19.

El decremento total consolidado en referencia al periodo comparativo 30 de junio de 2019 es de: **\$ 6.603.784.962. =**

La Cuenta 57 Operaciones Interinstitucionales: presenta un decremento del 100% en relación al valor presentado a 30 de Junio de 2019.

El decremento total consolidado en referencia al periodo comparativo 30 de Junio de 2019 es de: \$ 14.150.944.=. Debido a la disminución en convenios suscritos y por ende a la ejecución de los mismos

La Cuenta 58 Otros gastos: presenta un decremento en relación al valor presentado a 30 de Junio de 2019. Exactamente en **Otros gastos financieros-servicio de la deuda y Otros gastos Diversos.**

El decremento total consolidado en referencia al periodo comparativo 30 de Junio de 2019 es de: \$168.774.117.=

Los demás rubros que conforman las cuentas de Ingresos y Gastos no presentan cambios significativos con los revelados a 30 de Junio de 2019.




JUAN CARLOS REYES NOVA

Director General



NELLY CABEZAS SANDOVAL

Revisora Fiscal T.P.97843-T



CLAUDIA P. CARVAJAL MANTILLA

Contadora Pública T.P.29394-T